



# 5

**5.1 Iluminação PAG. 154**

**5.2 Iluminação - Rotativos e Componentes PAG. 172**

**5.3 Iluminação - BRITAX PAG. 175**

**5.4 Iluminação - HELLA PAG. 177**

**5.5 Iluminação - RINDER PAG. 178**

**5.6 Interruptores PAG. 180**



## 5.1 ILUMINAÇÃO

Imagem	Ref. Farolim/Farol	Descrição	Ref. Vidro/Ótica
	C35356	Farolim Comp. dto	35360
	C35357	Farolim Comp. esq	35361
	82535	Farolim VOLVO LISTA	92530
	.	Farolim Traseiro Retangular	92536
	82541	Farolim Traseiro Retangular Pequeno	92541
	82542	Farolim MITS.CANTER	92542
	82546	Farolim Borracha	92544 A/V 92545 A/B
	82550	Farolim Reb.3 Posições RED. Trás	92550 V/A
	82550 A/B	Farolim REB. 3 Posições RED. Frente	.
	82553	Farolim MITS.FORD	92553
	82554	Farolim Chapa matrícula	.







Imagem	Ref. Farolim/Farol	Descrição	Ref. Vidro/Ótica
	82560	Farolim Traseiro	92560
	82565	Farolim Pisca Lateral	92565
	82569	Farolim PLAFONIER	.
	82570	Farolim Marcha atrás	92570
	82571	Farolim nevoeiro	92571
	82606	Farolim Curvo branco	92606
	82702/H	Farolim Dto	92702/H
	82703	Farolim MINIMO/PISCA frente	92703
	82704	Farolim MINIMO/PISCA trás	92704
	82705	Farolim esquerdo MF antigo	92705



## 5.1 ILUMINAÇÃO

Imagem	Ref. Farolim/Farol	Descrição	Ref. Vidro/Ótica
	82706	Farolim direito MF antigo	92706
	82707/H	Farolim DEUTZ Esq.	92707/H
	82708/H	Farolim DEUTZ Dto	92708/H
	82710	Farolim Frt Aplicação LAMBORG	92710
	82711	Farolim Tras Aplicação LAMB. /SAME	92711
	82711/1	Carcaça P/Farolim 82710 / 82711	.
	82714	Farolim MF Frente (antigo)	92714
	82716	Farolim Frente Varios	92716
	82716/1	Carcaça P/ farolim 82716 / 82732	.
	82716/D/S	Farolim Frente DTO. SAME / LAMB. / HURL.	92716
	82716/E/S	Farolim Frente ESQ. SAME / LAMB. / HURL.	92716



Imagem	Ref. Farolim/Farol	Descrição	Ref. Vidro/Ótica
	82717/H/D	Farolim dto frente DEUTZ	92717/H
	82717/H/E	Farolim esq frente DEUTZ	
	82718	Farolim esq. MINI SAME/ LAMB/HURL./DEUTZ	92718
	82719	Farolim dto MINI SAME / LAMB. / HURL. / DEUTZ	92719
	82720/H	Farolim esq. J. DEERE	92720/H
	82721/H	Farolim dto. J. DEERE	92721/H
	82722/H	Farolim RENAULT	92722/H
	82726	Farolim Frt Dto.	92726
	82727	Farolim Frt Esq.	92727
	82728	Arolim FIAT/LANDINI Dto.	92728
	82729	Farolim FIAT/LANDINI Esq.	92729
	82730	Farolim Frente FIAT/ LANDINI Dto.	92730
	82731	Farolim Frente FIAT/ LANDINI Esq.	92731



## 5.1 ILUMINAÇÃO

Imagem	Ref. Farolim/Farol	Descrição	Ref. Vidro/Ótica
	82732	Farolim MF varios	92732
	82733	Farolim CASE/MF	92733/4
	82734	Farolim CASE/MF	92733/4
	82735	Farolim MINI-VOLVO	82735
	82738	Farolim LANDINI	92738
	82739	Conjunto farolim MF/SAME/ DZ/VARIOS	92716 92732
	82740	Farolim Pisca Lateral VÁRIOS	
	82742	Farolim trás esq. c/ luz mat. REBOQUES	92742/3
	82743	Farolim trás dto Reboques	
	82744	Farolim Frente Aplicação diversa	92744
	82745	Farolim Pisca Frt	92745



Imagem	Ref. Farolim/Farol	Descrição	Ref. Vidro/Ótica
	82745/H	Farolim frente J.DEERE	92745/H
	82747/H	Farolim Aplicação diversa	.
	82820/H/D	Farolim dto KUBOTA	92820/D
	82820/H/E	Farolim esq. KUBOTA	92820/E
	82825	Farolim Trás CASE RETRO.	92825
	82826	Farolim Trás Aplicação diversa	.
	82827	Farolim Nevoeiro	.
	82841	Farolim Pisca lateral	.
	82843	Farolim Pisca Lateral ANTONIO CARRARO	.
	82860	Farolim trás dto. FIAT/UTB 420/450	92860
	82861	Farolim trás esq. FIAT/UTB 420/450	92861



## 5.1 ILUMINAÇÃO

Imagem	Ref. Farolim/Farol	Descrição	Ref. Vidro/Ótica
	82862	Farolim Cilíndrico AM/AM MF/HINOMOTO	92862
	82863	Farolim frente dto./esq. DB – Aplicação	92863
	82864	Farolim pisca lat. Esq Máquinas Industriais	92864/5
	82865	Farolim pisca lat. Dto. Máquinas Industriais	
	82866	Farolim trás dto./esq. Moto Agrícolas /Aplicação	92866/9
	82867	Farolim trás esq. SAME	92867
	82868	Farolim trás dto. SAME	92868
	82869	Farolim dto. PASQUALI	92866/9
	82870	Farolim esq. PASQUALI	
	82872	Farolim trás dto. LAMBORG.	
	82873	Farolim trás esq. LAMBORG.	
	82879	Farolim Marcha atrás APLICAÇÃO	92879
	82880	Farolim Nevoeiro APLICAÇÃO	92880



Imagem	Ref. Farolim/Farol	Descrição	Ref. Vidro/Ótica
	82881	Farolim Frente dto AGRIA/ PASQUALI	92883
	82882	Farolim Frente esq AGRIA/ PASQUALI	
	82883	Farolim Frente APLICAÇÃO	92883
	82884	Farolim frente dto.	92884/A- Amarelo 92884/B- Branco 82884/7 - Junta Farolim
	82885	Farolim frente esq.	
	82886	Farolim trás dto.	92884/V- amarelo 92884/A- Amarelo
	82887	Farolim trás esq.	
	82888	Farolim trás esq. dto. MF/ LEYLAND	
	82889	Farolim frente dir./esq. SAME/LAMB/HURL	92889
	82890	Farolim trás dto	92890
	82891	Farolim trás esq	
	82892	Farolim trás LANDINI MOD.	92892
	82893	Farolim Pisca Lateral	



## 5.1 ILUMINAÇÃO

Imagem	Ref. Farolim/Farol	Descrição	Ref. Vidro/Ótica
	82894	Farolim trás dto.	
	82895	Farolim trás esq.	
	82897	Farolim frente esq. FIAT	
	82898	Farolim frente dto. FIAT	
	82901	Farolim trás cunha esq. FIAT	
	82902	Farolim trás cunha dto FIAT	
	82903	Farolim trás esq/dto FIAT	
	82910/1	Farolim frt esq/dto AUTEROCHÉ	
	82912	Farolim trás dto AUTEROCHÉ	
	82913	Farolim trás esq. AUTEROCHÉ	
	82914/5	Farolim frt esq./dto	.
	82916/7	Farolim trás esq/dto	.
	82920/H	Farolim Trás Dto/Esq	92920/H



Imagem	Ref. Farolim/Farol	Descrição	Ref. Vidro/Ótica
	82921/H	Farolim Trás Dto/Esq	92921/H
	82921/E/S	Farolim Trás Esq.	.
	82921/D/S	Farolim Trás Dto	.
	82922/H	Farolim Frente Dto/Esq	92922/H
	82922/E/S	Farolim Frente Esq	.
	82922/D/S	Farolim Frente Dto	.
	82923/H	Farolim Frente	92923/H
	82926	Farolim dto NH	92926
	82927	Farolim esq NH	92927
		Vidro Dto.	92928
		Vidro Esq	92925
		Vidro Farolim esq. AUTEROCHÉ	92913
	RMME0033	Farolim Trás Dto	
	RMME0084	Farolim Trás Esq	



## 5.1 ILUMINAÇÃO

Imagem	Ref. Farolim/Farol	Descrição	Ref. Vidro/Ótica
	RMME0034	Farolim Frente Dto	
	RMME0085	Farolim frente esq	
	VLC2109	Farolim Cilíndrico C/Perno	92544 A/V 92545 A/B 92545 - Aro de Borracha
	VPM3717	Farolim Trás Esquerdo	.
	VPM3734	Farolim frente dto/esq ZETOR	VPM3283
	VPM3735	Farolim dto/esq. ZETOR/J. DEERE	VPM3736
	VPM3737	Farolim Trás Completo Esq	.
	VPM3741	Farolim Trás Completo Dir.	.
	1.F-1 3P	Farolim Trás p/ Atrelado	2.F-1
	1.F-1 A/B	Farolim Frt p/ Atrelado	2.F-1 A/B
	1.F-3A VM	Farolim Redondo c/ aro Vermelho	2.F-3B



Imagem	Ref. Farolim/Farol	Descrição	Ref. Vidro/Ótica
	1.F-5B	Farolim Iluminação sinal Reboque	.
	1.f-5	Farolim Iluminação Sinal Reboque Branco/Verm.	.
	1.f-3AB	Farolim Iluminação Sinal Reboque Branco/Verm.	2,F-3B
	1.F-4 A	Farolim Ivolito Amarelo	2,F-4
	1.F-4 B	Farolim Ivolito Branco	
	1.F-4 V	Farolim Ivolito Verde	
	1.F-4 VM	Farolim Ivolito Vermelho	
	1.F-6 A	Farolins olho de Boi c/ Patilha amarelo	2,F-6
	1.F-6 B	Farolins olho-de-boi c/ Patilha branco	
	1.F-6 V	Farolins olho-de-boi c/ Patilha verde	
	1.F-6 VM	Farolins olho-de-boi c/ Patilha vermelho	
	A00903/H3	Farol Lavoura APLI. DIV. L.H3	
	A01149	Farol Retangular C/ Grelha H3	



## 5.1 ILUMINAÇÃO











Imagem	Ref. Farolim/Farol	Descrição	Ref. Vidro/Ótica
	A01364	Ótica assim, GOLDINI / VALPAD	
	A01387	Farol Lavoura C/Grelha APLI. Diversa	
	A01469	Farol Quad.C/Grelha SME. LAN.	
	A01470	Farol Quad. C/Grelha SAME. L	
	A01621	Farol Quad. P/ LAVERDA	
	A02047	Farol Lavoura S/ Grelha P/ LAMPADA H3	
	A02084	Farol Lavoura P/ LAMPADA H3	
	A02092	Farol Lavoura P/ LAMPADA H3	
	A02805	Farol DTO	A02810
	A02806	Farol ESQ	
	A02811	Farol Completo DTO/ESQ	A02812



Imagem	Ref. Farolim/Farol	Descrição	Ref. Vidro/Ótica
	A02860	Ótica C/ Aro DTO/ESQ	
	A03017	SUP P/ FAROL	
	A03580	Projeto Lavoura C/ Interruptor	
	A04219	Farol COMP, DIR. P/ Máquina 12V	
	A05607	Farol COMP. ESQU. P/ Máquina 12V	
	A03988	Ótica ASSIM. GOLD/VALP. C/ MIN	
	A09860	Farol Projetor	
	A12957	Farol DTO, C/ Pisca P/ MAQ. 24V	
	A12958	Farol ESQ. C/Pisca P/MAQ. 24V	
	A17687	Farol Duplo Refletor P/ Cabine	
	A17690	Farol Duplo Projetor C/ Pega	
	C35412	Ótica Retangular C/ Minimo	



## 5.1 ILUMINAÇÃO



















Imagem	Ref. Farolim/Farol	Descrição	Ref. Vidro/Ótica
	C36052	Ótica D/E FORD	
	C35527	Farol Retangular	
	C35873	Farol Cabine	
	6186	Farol Lavoura C/Interruptor C/Grelha	
	20062	Farol De Cabine	
	C35016	Farol Quadrado	
	C35017	Farol Quadrado GOLD. FERRARI	
	C35047	Ótica J.D. P/ LÂMPADA	
	C35331	Ótica CAR. / GOLD. TIGRONE 55	
	C35332	Ótica Farol CARRARO	






Imagem	Ref. Farolim/Farol	Descrição	Ref. Vidro/Ótica
	C35362	Farolim Frente DTO	
	C35363	Farolim Frente ESQ	
	C35364	Farolim Trás DTO	
	C35365	Farolim Trás ESQ	
	C35616	Ótica	
	C35617	Ótica	
	82702/H	Farolim DTO	82702/H
		Vidro Pisca Frente J6	92547/I
	80060020	Farolim P/Empilhador	
	80061020	Farolim Trás P/Empilhador	



## 5.1 ILUMINAÇÃO

Imagem	Ref. Farolim/Farol	Descrição	Ref. Vidro/Ótica
	RMFTR712	Farol Lavoura Retangular	.
	C35621	Farolim Trás Universal	C35624
	C35622	Farolim Trás Universal	C35625
	61611	Farol FRT ESQ.	.
	61612	Farol FRT DTO.	.
	62131	Farol ESQ. JD SERIE 30	.
	62132	Farol DTO JD SERIE 30	.
	C36066	Farol Máquina Industrial DTO	.
	C36067	Farol Máquina Industrial ESQ.	.
	RMME004	Farol Completo DTO FORD 3610/3910	.
	RMME0042	Farol Completo ESQ FORD 3610/3910	.
	L270012V	Farol Longo Alcance C/ Minimos	.
	5121041DHL	Farol Lavoura 4 LED's	.



Imagem	Ref. Farolim/Farol	Descrição	Ref. Vidro/Ótica
	53413/QTP	Farol Lavoura 5 LED's	
	1931-132	Farol Lavoura 6 LED's	
	1931-136	Farol Lavoura 9 LED's	



## 5.2 ILUMINAÇÃO -ROTATIVOS E COMPONENTES


Imagem	Ref. Rotativo	Descrição	Tensão	Ref. Vidro
	GF10.011/S	Rotativo Base Plana	12	GF10.220 - Azul
	GF10.012/S		24	
	GF20.011/S	Rotativo Magnético	12	GF10.220 - Azul
	GF20.012/S		24	
	GF30.011/S	Rotativo P/Haste	12	GF10.220 - Azul
	GF30.012/S		24	
	GF40.011	Rotativo Flexível Inquebrável	12	GF10.220 - Azul
	GF40.012		24	
	GF40.013		12/24	
	2144H00012	Rotativo Flexível	12	
	2144H00025		24	
	2148H01000	Rotativo P/Haste	12	
	2148H05000	Rotativo P/Haste	12/24	
	02148H31000	Rotativo Base Plana	12	



Imagem	Ref. Rotativo	Descrição	Tensão	Ref. Vidro
	5121081LW12	Rotativo Magnético Pequeno	12	
	5121081LW24		24	
	5121391LW12	Rotativo Magnético Médio	12	
	5121391LW24		24	
	5121081LWD	Rotativo Magnético LED	12/24	
	5121681LWD	Rotativo Flexível P/Haste LED	12/24	
	5121191LWD	Rotativo Base Plana LED	12/24	
	5121291LW12	Rotativo Base Plana Médio	12	
	5121291LW24		24	
	5121681LW12	Rotativo Flexível Médio P/Haste	12	
	5121681LW24	Rotativo Flexível Peq. P/Haste	24	
	B200012V	Rotativo Base Plana Laranja	12	
	B240012V	Rotativo Magnético Laranja	12	
	RM9199C	Rotativo Flash	01-12-10	



## 5.2 ILUMINAÇÃO - ROTATIVOS E COMPONENTES

Imagem	Ref. Haste
	35381
	35381/C
	35334
	GF30043
	GF30044

Imagem	Ref.	Designação	Ref. Vidro
	32400	Rotativo base magnética	1039800 - Vidro LAR. 1039801 - Vidro AZUL
	39000	Rotativo base fixa	1043800 - Vidro LAR.
	39400	Rotativo base magnética fixa	1043800 - Vidro LAR.
	81601	Farolim pisca dupla face tipo Bedford	1011000 - Vidro Frente 1011001 - Vidro Trás
	428104	Farolim de borracha div. br/verm	1004401 - Vidro VERM. 1004900 - Vidro LAR. 1005101 - Vidro BRA.
	900250	Farolim trás universal	1035100 - Vidro C/IL/MAT. 1035101 - Vidro S/IL/MAT.
	900400	Farolim Trás DTO/ESQ TIPO 905900	1045700
	900800	Farolim trás J.C.B.	1040000
	900900	Farolim frente J.C.B.	1040100
	905800	Farolim dto	1044500
	905801	Farolim esq.	



## 5.3 ILUMINAÇÃO - BRITAX






Imagem	Ref.	Designação	Ref. Vidro
	905900	Farolim dto.	1045700
	905901	Farolim esq.	
	906200	Farolim frente aplicação base plana	
	906404	Farolim frente int. Ford 655 dto. / esq.	
	908700	Farolim frente	1036700
	908800	Farolim trás esq	1036500
	908900	Farolim tras dto	1036600
	909000	Farolim J.C.B. Kubota M1	.
	909400	Farolim frente vários	1021500

Imagem	Ref.	Descrição	Vidro/Aro
	1AB001100001	Farol Princ.	
	1AB003177001	Ótica	
	1A3003370041	Ótica C/ Aro Redonda	
	1A3125195015	Ótica DEUTZ SX	
	1AA004109001	Farol Principal	
	1AA004109021	Farol Principal H4	
	1AB006213001	Farol projetor retangular S/ MINIMO	9ES069831001
	2XD010311021	Pirilampo de flash LED MAGNETICO DE 10 A 30 V	
	2XD010311001	Pirilampo de flash LED BASE 12/24V	
	1,80E+308	Farol completo C/PISCA	
	9033036	Farol de trabalho LED	
	0F01091	Farol de lavoura LED	














Imagem	Ref.	Descrição	Ref. Vidro
	453	Farol Lav. Plástico	96.00
	457		96.35
	459	Farol Lv Metálico	96.04
	469		96.05
	460	Farol com Médios/Max/Min	96.02
	461	Farol Lav. Plástico	96.54
	465	Farol com Médios/Max/Min Com Grelha	96.02
	503	Ótica (H4) EBRO 8000 JD, FORD, CASE, MF, VALMET	
	505	Farol Lav. Retangular	
	560	Farol com Médios/Max/Min	96.08
	A02094	Farol Lavoura c/ Iman (Magnético) H3	

Imagem	Ref.	Descrição	Ref. Vidro
	580	Farolim Nevoeiro	
	590	Farolim Marcha-trás	
	654	Ótica KUBOTA	
	657	Ótica Dto MF	
	658	Ótica Esq MF	
	660	Ótica Dto/Esq JD	



## 5.6 INTERRUPTORES



A00413  
Interruptor com chave  
Same



A00414  
Interruptor luzes e Claxon



A00452  
Interruptor luz com chave



A00455  
Interruptor luz (T.  
Caravelha) 3 posições



A00453  
Interruptor luz com chave



A00677  
Interruptor com  
abraçadeira



A00769  
Interruptor arranque Sam.  
Lamb.



A00898  
Interruptor luz linha 66  
Ama



A00899  
Interruptor luz (coluna)  
Ama



A01121  
Interruptor stop Same



A01355  
Interruptor



A01396  
Interruptor ignição MF  
Landini



A02093  
Interruptor de tablier



A02429  
Interruptor stop



A11256  
Interruptor 5 ligações



A26944  
Interruptor arranque tipo  
Fiat



A26947  
Interruptor luzes carraro/  
Ren./J.D.



A26950  
Interruptor bloqueio  
eletrohidráulico



A03745  
Interruptor pressão óleo



A04058  
Interruptor 2 posições



A04158  
Interruptor ignição  
standard



A09863  
Interruptor stop Same  
moderno



A02927  
35574-FICHA 2 LIGACOES  
MACHO



C35575  
FICHA MACHO



A02928  
35576-FICHA 2 LIGACOES  
FEMEA



C35577  
FICHA FEMEA



ICG 1  
Interruptor corte geral



6BA001539001  
Interruptor pisca Claxone  
cruz



6FH004570131  
Interruptor marcha atrás  
Valmet



6HF003916011  
Interruptor de intermitência  
Claas



6HF004570131



6JB003959001  
Interruptor ignição Deutz



## 5.6 INTERRUPTORES



6TA003394001  
Interruptor multif, Deutz,  
Fend



6TA003394011  
Interruptor



VPF 3200  
Interruptor ignição 135-165



VPF 3220  
Interruptor ignição vários



S 5959  
Interruptor pisca  
(caravelha)



S 12764  
Interruptor corte geral



S 52817  
Interruptor bloqueio 6  
ligações



S 64048  
Interruptor Zetor 5911



35189  
Interruptor 3 posições



35844  
Interruptor luzes Land. MF.  
Carraro



905787  
Interruptor Cobo Same  
Lamborghini



900651  
Interruptor 2 posições



VPF 3202  
Interruptor ignição  
3000/4/3600



VPF 3204  
Interruptor ignição vários



A41986  
Interruptor  
Claxon e Luz



A00900  
COMUTADOR LUZES,  
BUZINA E DIR.P/EMP



RMAV60H  
BESOURO MARCHA ATRAS  
MULTIVOLTAGEM  
(RMSTA20507)



RMAV11024  
RMAV11012  
BESOURO MARCHA TRAS  
24V / 12V



E0800DV  
BESOURO MARCHA-ATRAS  
12V / 24V



A57685  
INTERRUPTOR IGNIÇÃO



A01397  
INTERRUPTOR IGNIÇÃO  
(4 POSIÇÕES)



6RZ004222807  
INTERRUPTOR PISCA



TM12339  
BUSCA POLOS

## This image shows a single sheet of white paper with horizontal ruling lines. The lines are evenly spaced and run across the width of the page. There are no margins, text, or other markings on the paper.